

Petrobras
Logística de
Exploração e
Produção S.A. -
("PB-LOG")

(Controlada da Petróleo Brasileiro S.A. -
Petrobras)

**Informações Financeiras
Intermediárias em
30 de setembro de 2022**

Petrobras Logística de Exploração e Produção S.A.

(Controlada da Petróleo Brasileiro S.A. – Petrobras)

Índice

Relatório sobre a revisão de informações financeiras intermediárias.....	3
Balanco Patrimonial.....	5
Demonstração de Resultado	6
Demonstração dos Resultados Abrangentes.....	7
Demonstração das Mutações do Patrimônio Líquido	8
Demonstrações dos Fluxos de Caixa	9
Demonstração do Valor Adicionado.....	10
Notas Explicativas	11
1. A Companhia e suas operações	11
2. Base de preparação e apresentação das informações financeiras intermediárias	12
3. Sumário das principais práticas contábeis	12
4. Contas a receber	13
5. Imobilizado.....	13
6. Fornecedores.....	14
7. Arrendamentos	14
8. Partes relacionadas.....	15
9. Processos judiciais e contingências	16
10. Tributos	19
11. Patrimônio líquido	20
12. Instrumentos financeiros.....	21
13. Gerenciamento de riscos	22
14. Receita de serviços.....	22
15. Resultado financeiro líquido.....	23
16. Outras receitas (despesas) operacionais, líquidas.....	23
17. Despesas e custos por natureza	24
18. Gestão de recursos humanos	24
19. Correlação entre as notas explicativas de 31 de dezembro de 2021 e 30 de setembro de 2022	24
Diretoria Executiva	26



KPMG Auditores Independentes Ltda.
Rua do Passeio, 38 - Setor 2 - 17º andar - Centro
20021-290 - Rio de Janeiro/RJ - Brasil
Caixa Postal 2888 - CEP 20001-970 - Rio de Janeiro/RJ - Brasil
Telefone +55 (21) 2207-9400
kpmg.com.br

Relatório sobre a revisão de informações financeiras intermediárias

Aos Administradores e Acionistas da
Petrobras Logística de Exploração e Produção S.A
Rio de Janeiro - RJ

Introdução

Revisamos as informações financeiras intermediárias da Petrobras Logística de Exploração e Produção S.A. ("Companhia") em 30 de setembro de 2022, que compreendem o balanço patrimonial em 30 de setembro de 2022, e as respectivas demonstrações do resultado e do resultado abrangente para os períodos de três e nove meses findos naquela data e das mutações do patrimônio líquido e dos fluxos de caixa para o período de nove meses findo naquela data, e as notas explicativas às informações financeiras intermediárias.

A administração da Companhia é responsável pela elaboração e apresentação das informações financeiras intermediárias de acordo com o Pronunciamento Técnico CPC 21 (R1) – Demonstração Intermediária. Nossa responsabilidade é a de expressar uma conclusão sobre essas informações financeiras intermediárias com base em nossa revisão.

Alcance da revisão

Conduzimos nossa revisão de acordo com as normas brasileiras e internacionais de revisão (NBC TR 2410 - Revisão de Informações Intermediárias Executada pelo Auditor da Entidade e ISRE 2410 – *Review of Interim Financial Information Performed by the Independent Auditor of the Entity*, respectivamente). A revisão de informações financeiras intermediárias consiste na realização de indagações, principalmente às pessoas responsáveis pelos assuntos financeiros e contábeis e na aplicação de procedimentos analíticos e de outros procedimentos de revisão. O alcance de uma revisão é significativamente menor do que o de uma auditoria conduzida de acordo com as normas brasileiras e internacionais de auditoria e, conseqüentemente, não nos permite obter segurança de que tomamos conhecimento de todos os assuntos significativos que poderiam ser identificados em uma auditoria. Portanto, não expressamos uma opinião de auditoria.

Conclusão

Com base em nossa revisão, não temos conhecimento de nenhum fato que nos leve a acreditar que as informações financeiras intermediárias em 30 de setembro de 2022, não estão elaboradas, em todos os aspectos relevantes, de acordo com o CPC 21 (R1) – Demonstração Intermediária.



Ênfase

Chamamos a atenção para o fato de que parte substancial das operações da Companhia, referentes à receita de serviços e custos de serviços prestados, é realizada com seu acionista controlador Petróleo Brasileiro S.A - Petrobras, conforme apresentado na nota explicativa nº 8 às informações financeiras intermediárias. Portanto, as informações financeiras intermediárias devem ser lidas nesse contexto. Nossa conclusão não está ressaltada em relação a esse assunto.

Outros Assuntos - Demonstrações do valor adicionado

As informações financeiras intermediárias incluem as demonstrações do valor adicionado ("DVA"), referentes ao período de nove meses findo em 30 de setembro de 2022, elaboradas sob a responsabilidade da administração da Companhia, cuja apresentação não é requerida às companhias fechadas. Essas demonstrações foram submetidas a procedimentos de revisão executados em conjunto com a revisão das informações financeiras intermediárias, com o objetivo de concluir se elas estão conciliadas com as informações financeiras intermediárias e registros contábeis, conforme aplicável, e se a sua forma e conteúdo estão de acordo com os critérios definidos no Pronunciamento Técnico CPC 09 - Demonstração do Valor Adicionado. Com base em nossa revisão, não temos conhecimento de nenhum fato que nos leve a acreditar que essas demonstrações do valor adicionado não foram elaboradas, em todos os aspectos relevantes, segundo os critérios definidos nessa norma e de forma consistente em relação às informações financeiras intermediárias, tomadas em conjunto.

Rio de Janeiro, 17 de novembro de 2022.

KPMG Auditores Independentes Ltda.
CRC SP-014428/O-6 F-RJ


Ulysses M. Duarte Magalhães
Contador CRC RJ-092095/O-8

Petrobras Logística de Exploração e Produção S.A.

(Controlada da Petróleo Brasileiro S.A. – Petrobras)

Balanco Patrimonial

Em 30 de setembro de 2022 e 31 de dezembro de 2021

(Em milhares de Reais, exceto quando indicado em contrário)

Ativo	Nota	30.09.2022		31.12.2021	
Circulante					
Caixa e equivalentes de caixa		1		1	
Contas a receber de clientes, líquidas	4	490.911		481.071	
Contas a receber FIDC	4	1.350.920		353.276	
Despesas antecipadas		-		936	
Imposto de renda e contribuição social	10	71		185	
Impostos e contribuições	10	114		40.461	
		1.842.017		875.930	
Não Circulante					
Realizável a longo prazo					
Contas a receber, líquidas	4	48.496		45.947	
Depósitos judiciais	9	42.640		40.002	
Imposto de renda e contribuição social diferidos		-		11.142	
Impostos e contribuições	10	79.597		66.459	
		170.733		163.550	
Imobilizado	5	1.802		1.997	
		1.802		1.997	
		172.535		165.547	
Patrimônio Líquido					
Capital social	11			249.391	
Reserva legal				49.880	
Dividendos adicionais propostos				-	
Resultado do período				909.598	
				1.208.869	
				375.096	
Total		2.014.552		1.041.477	
				Total	2.014.552
					1.041.477

As notas explicativas são parte integrante das informações financeiras intermediárias.

Petrobras Logística de Exploração e Produção S.A.

(Controlada da Petróleo Brasileiro S.A. – Petrobras)

Demonstração de Resultado

Períodos findos em 30 de setembro de 2022 e 2021

(Em milhares de Reais, exceto quando indicado em contrário)

	30.09.2022		30.09.2021		01.07.2022 a 30.09.2022		01.07.2021 a 30.09.2021	
	Nota							
Receita de serviços								
Custo dos serviços prestados	14	2.765.222	3.141.729	973.888	1.117.793			
	17	(1.462.503)	(1.485.199)	(507.287)	(519.172)			
Lucro Bruto		1.302.719	1.656.530	466.601	598.621			
Receitas (despesas)								
Gerais e administrativas	17	(14.661)	(8.805)	(4.908)	(3.978)			
Tributárias	17	(3.527)	(3.030)	(1.837)	(564)			
Outras receitas (despesas), líquidas	16	19.010	(31.817)	3.858	(26.711)			
		822	(43.652)	(2.887)	(31.253)			
Resultado antes do resultado financeiro		1.303.541	1.612.878	463.714	567.368			
Resultado financeiro líquido	15	73.965	(1.847)	40.391	(16.492)			
Receitas financeiras		77.013	26.193	40.937	11.351			
Despesas financeiras		(3.048)	(28.040)	(546)	(27.843)			
Lucro antes dos impostos		1.377.506	1.611.031	504.105	550.876			
Imposto de renda e contribuição social corrente	10.2	(455.138)	(552.371)	(169.507)	(191.474)			
Imposto de renda e contribuição social diferidos	10.2	(12.770)	4.672	(1.968)	4.044			
Lucro líquido do período		909.598	1.063.332	332.630	363.446			
Lucro básico e diluído por ação (em R\$)	11.3	0,39	0,45	0,14	0,15			

As notas explicativas são parte integrante das informações financeiras intermediárias.

Petrobras Logística de Exploração e Produção S.A.

(Controlada da Petróleo Brasileiro S.A. – Petrobras)

Demonstração dos Resultados Abrangentes

Períodos findos em 30 de setembro de 2022 e 2021

(Em milhares de Reais, exceto quando indicado em contrário)

	30.09.2022	30.09.2021	01.07.2022 a 30.09.2022	01.07.2021 a 30.09.2021
Lucro líquido do período	909.598	1.063.332	332.630	363.446
Outros resultados abrangentes	-	-	-	-
Resultado abrangente do período	909.598	1.063.332	332.630	363.446

As notas explicativas são parte integrante das informações financeiras intermediárias.

Petrobras Logística de Exploração e Produção S.A.

(Controlada da Petróleo Brasileiro S.A. – Petrobras)

Demonstração das Mutações do Patrimônio Líquido

Períodos findos em 30 de setembro de 2022 e 2021

(Em milhares de Reais, exceto quando indicado em contrário)

	Capital Social	Reserva Legal	Dividendos Adicionais Propostos	Lucros Acumulados	Total
Saldos em 1º de janeiro de 2021	249.391	49.880	146.166	-	445.437
Lucro líquido do período	-	-	-	1.063.332	1.063.332
Dividendos adicionais pagos de 2020	-	-	(146.166)	-	(146.166)
Dividendos intermediários pagos de 2021	-	-	-	(699.886)	(699.886)
Saldos em 30 de setembro de 2021	249.391	49.880	-	363.446	662.717
Saldos em 1º de janeiro de 2022	249.391	49.880	75.825	-	375.096
Lucro líquido do período	-	-	-	909.598	909.598
Dividendos adicionais pagos de 2021	-	-	(75.825)	-	(75.825)
Saldos em 30 de setembro de 2022	249.391	49.880	-	909.598	1.208.869

As notas explicativas são parte integrante das informações financeiras intermediárias.

Petrobras Logística de Exploração e Produção S.A.

(Controlada da Petróleo Brasileiro S.A. – Petrobras)

Demonstrações dos Fluxos de Caixa

Períodos findos em 30 de setembro de 2022 e 2021

(Em milhares de Reais, exceto quando indicado em contrário)

	30.09.2022	30.09.2021
Fluxo de Caixa das Atividades Operacionais		
Lucro líquido do período	909.598	1.063.332
Ajustes para conciliar o resultado às disponibilidades geradas		
Depreciação e amortização	254	57
Amortização de direito de uso - recuperação de PIS/COFINS (Reversão) provisão para processos judiciais e administrativos	(4)	(6)
Imposto de renda e contribuição social diferidos, líquidos	(20.995)	9.625
Encargos financeiros, variação monetária sobre arrendamentos	12.770	(4.672)
Variações monetárias não realizadas	173	28
Rendimentos com recebíveis de ativos financeiros	(2.843)	25.444
Resultado na baixa de ativos de direito de uso/arrendamentos	(61.769)	(18.273)
Resultado na baixa de ativos de direito de uso/arrendamentos	-	(43)
Redução (aumento) nos saldos ativos		
Contas a receber	(11.322)	(120.562)
Impostos a recuperar	29.309	(28.129)
Outros ativos	(56)	(2.747)
(Redução) aumento nos saldos passivos		
Fornecedores	126.918	(111.502)
Impostos e contribuições a recolher	177.305	262.000
Imposto de renda e contribuição social pagos	(141.079)	(246.575)
Outros passivos	(6.493)	(7.459)
Recursos líquidos gerados pelas atividades operacionais	1.011.766	820.518
Atividades de Investimento		
Aplicações em ativos financeiros	(2.835.858)	(4.080.331)
Resgate em ativos financeiros	1.899.970	4.596.614
Recursos líquidos gerados (utilizados) pelas atividades de investimentos	(935.888)	516.283
Fluxo de caixa das atividades de financiamentos		
Amortização de arrendamentos	(53)	(541)
Pagamento de dividendos	(75.825)	(1.336.255)
Recursos líquidos utilizados nas atividades de financiamento	(75.878)	(1.336.796)
Aumento de caixa e equivalentes de caixa no período	-	5
Caixa e equivalentes de caixa no início do período	1	1
Caixa e equivalentes de caixa no final do período	1	6

As notas explicativas são parte integrante das informações financeiras intermediárias.

Petrobras Logística de Exploração e Produção S.A.

(Controlada da Petróleo Brasileiro S.A. – Petrobras)

Demonstração do Valor Adicionado

Períodos findos em 30 de setembro de 2022 e 2021

(Em milhares de Reais, exceto quando indicado em contrário)

	30.09.2022	30.09.2021
Receitas		
Prestação de serviços e outras receitas	3.232.506	3.723.743
	3.232.506	3.723.743
Insumos adquiridos de terceiros		
Energia, serviços de terceiros e outras despesas	(1.468.377)	(1.506.472)
	(1.468.377)	(1.506.472)
Valor adicionado bruto	1.764.129	2.217.271
Depreciação e amortização	(254)	(57)
Valor adicionado líquido produzido pela Companhia	1.763.875	2.217.214
Valor adicionado recebido em transferência		
Receitas financeiras - inclui variações monetárias e cambiais ativas	77.013	26.193
Valor adicionado total a distribuir	1.840.888	2.243.407
Distribuição do valor adicionado		
Pessoal e administradores		
Salários e encargos	15.374	11.032
	15.374	11.032
Tributos		
Federais	783.623	1.009.939
Municipais	116.191	135.283
Imposto de renda e contribuição social diferidos	12.770	(4.672)
	912.583	1.140.550
Instituições financeiras e fornecedores		
Juros, variações cambiais e monetárias	3.048	28.040
Despesas de aluguéis	285	453
	3.333	28.493
Acionistas		
Dividendos	-	699.886
Lucros retidos	909.598	363.446
	909.598	1.063.332
Valor adicionado distribuído	1.840.888	2.243.407

As notas explicativas são parte integrante das informações financeiras intermediárias.

Petrobras Logística de Exploração e Produção S.A.

(Controlada da Petróleo Brasileiro S.A. – Petrobras)

Notas Explicativas

Períodos findos em 30 de setembro (Em milhares de reais, exceto quando indicado em contrário)

Notas Explicativas

1. A Companhia e suas operações

A Petrobras Logística de Exploração e Produção S.A. ("Companhia" ou "PB-LOG") é uma sociedade anônima de capital fechado, com sede no Rio de Janeiro, no Estado do Rio de Janeiro. Constituída em 21 de novembro de 2000, a Companhia iniciou suas operações em 2 de janeiro de 2001, sob o nome de Alberto Pasqualini - REFAP S.A. ("REFAP"). Desde 1968 a refinaria funcionava como unidade operacional da Petróleo Brasileiro S.A. Petrobras.

Em 1º de novembro de 2012, foi aprovada, por meio de Assembleia Geral Extraordinária, a reforma integral do seu Estatuto Social, modificando-se, dentre outros aspectos, a sua denominação e objeto social, passando, a partir daquela data, a denominar-se Petrobras Logística de Exploração e Produção S.A. ("PB-LOG"), cujo objeto social sofreu alterações para possibilitar o provimento de serviços logísticos para operações de exploração e de produção de petróleo e gás natural no Brasil, além da atividade de navegação de apoio marítimo e serviços correlatos.

A Companhia mantém transações relevantes com a Controladora Petróleo Brasileiro S.A. – Petrobras e segue o plano de negócios desta na condução de suas operações. Portanto, estas informações financeiras intermediárias devem ser lidas neste contexto.

As atividades operacionais da Companhia estão relacionadas à prestação de serviços de logística integrada e de apoio marítimo, além de construção de poços marítimos e engenharia submarina.

1.1. Destaques do período

No terceiro trimestre de 2022, comparado ao mesmo período de 2021, a PB-LOG destaca as seguintes operações:

- (i) Nos serviços de Logística, além da continuidade na prestação de serviços aos clientes, destacam-se os contratos de serviços de apoio e prontidão ao Combate à Emergência, principalmente em Libra e Búzios, as ações de otimização no uso de embarcações de cluster estratégico, que permitirá uma melhor distribuição dos custos logísticos associados à operação marítima, bem como a inclusão da prestação desses serviços para os consórcios de Sépia e Itapu. Adicionalmente, foi celebrado novo contrato com a TRANSPETRO, para os serviços de embarcação tripulada para apoio à amarração e desamarração de navios e às atividades de manutenção nas instalações offshore do Terminal Marítimo Almirante Soares Dutra – TEDUT. O referido contrato faz parte da documentação necessária para o cumprimento das exigências regulatórias da Agência Nacional de Transportes Aquaviários – ANTAQ, que asseguram à PB-LOG a outorga para atuar como Empresa Brasileira de Navegação – EBN e, por conseguinte, exercer a atividade de navegação de apoio marítimo.
- (ii) Nos serviços de Poços, a única operação executada foi o abandono definitivo do poço TVD-2D no Campo de Tartaruga Verde. Não há previsão de outras atividades em 2022, em alinhamento com a saída da Companhia deste segmento, aderente à orientação da Controladora.
- (iii) Nos serviços de Engenharia Submarina foi executado o remanejamento de linhas do SPA 1 de Libra, o qual consumiu cerca de 30 dias de embarcação do tipo PLSV, proporcionando uma receita expressiva no período. No mais ocorreram atividades de rotina de apoio ao *offloading* e inspeções preventivas, em volumes pouco expressivos, em alinhamento com a saída da Companhia deste segmento, aderente à orientação da Controladora.

No período, não houve ocorrência de receitas ou custos decorrentes de políticas públicas no âmbito da PB-LOG, vinculadas ao interesse público na sua controladora Petróleo Brasileiro S.A.

Petrobras Logística de Exploração e Produção S.A.

(Controlada da Petróleo Brasileiro S.A. – Petrobras)

Notas Explicativas

Períodos findos em 30 de setembro (Em milhares de reais, exceto quando indicado em contrário)

2. Base de preparação e apresentação das informações financeiras intermediárias

As informações financeiras intermediárias foram elaboradas de acordo com o CPC 21(R1) - Demonstração Intermediária emitida pelo Comitê de Pronunciamentos Contábeis (CPC).

As informações financeiras intermediárias devem ser lidas em conjunto com as demonstrações financeiras de 31 de dezembro de 2021, aprovadas em 10 de março de 2022, as quais foram preparadas de acordo com as práticas contábeis adotadas no Brasil. Todas as informações relevantes próprias das demonstrações financeiras, e somente elas, estão sendo evidenciadas, e correspondem às utilizadas na gestão da Administração da Companhia.

A Diretoria Executiva da Companhia, em reunião realizada em 17 de novembro de 2022, autorizou a divulgação destas informações financeiras intermediárias.

a. Base de preparação

As informações financeiras intermediárias foram preparadas utilizando o custo histórico como base de valor, exceto quando de outra forma indicado. As principais práticas contábeis aplicadas na preparação das informações financeiras intermediárias estão apresentadas nas respectivas notas explicativas.

b. Moeda funcional e de apresentação

Essas informações financeiras intermediárias estão apresentadas em Real, que é a moeda funcional da Companhia. Todos os saldos foram arredondados para o milhar mais próximo, exceto quando indicado de outra forma.

3. Sumário das principais práticas contábeis

As práticas contábeis para a compreensão da base de reconhecimento e mensuração aplicadas na preparação das informações financeiras intermediárias estão descritas abaixo das respectivas notas explicativas e são consistentes com as políticas contábeis adotadas e divulgadas nas demonstrações financeiras do exercício findo em 31 de dezembro de 2021.

As notas que apresentam práticas contábeis são:

5. Imobilizado

7. Arrendamentos

9. Processos judiciais e contingências – Processos judiciais provisionados

10. Tributos

14. Receita de vendas de contratos com clientes

Petrobras Logística de Exploração e Produção S.A.

(Controlada da Petróleo Brasileiro S.A. – Petrobras)

Notas Explicativas

Períodos findos em 30 de setembro (Em milhares de reais, exceto quando indicado em contrário)

4. Contas a receber

	30.09.2022	31.12.2021
Recebíveis de contratos com clientes		
Partes relacionadas (Nota 8)	539.407	527.020
Terceiros	263	261
Recebíveis de ativos financeiros - FIDC (a)	1.350.920	353.276
Total do contas a receber	1.890.590	880.557
Perdas de crédito esperadas (PCE) - Terceiros	(263)	(263)
Total do contas a receber, líquidas	1.890.327	880.294
Circulante	1.841.831	834.347
Não Circulante (b)	48.496	45.947

(a) Recebíveis de ativos financeiros

Representam recursos aplicados em quotas seniores do Fundo de Investimento em Direitos Creditórios Não Padronizados (FIDC-NP). O FIDC-NP é um fundo exclusivo da Petrobras e suas controladas e destinado preponderantemente à aquisição de direitos creditórios performados e/ou não performados de operações realizadas por suas controladas.

Os recursos aplicados no FIDC-NP são classificados na categoria de valor justo por meio de resultado e tiveram rendimento de 8,89% até 30 de setembro de 2022 (4,40% em 2021).

O aumento em relação ao saldo de 31 de dezembro de 2021 refere-se substancialmente à não antecipação de dividendos à Controladora e maiores rendimentos em função da continuidade dos aumentos da taxa Selic ao longo de 2022.

(b) Contas a Receber de Longo Prazo

Referem-se aos valores a serem ressarcidos pela Petrobras frente às perdas prováveis com processos judiciais originados das atividades operacionais oriundas da REFAP, conforme detalhado na nota explicativa nº 9.

A composição de contas a receber com partes relacionadas está detalhada na nota explicativa nº 8.

5. Imobilizado

	30.09.2022	31.12.2021
Equipamentos e instalações de escritório	2	3
Direitos de uso	1.800	1.994
	1.802	1.997

Os direitos de uso incluem embarcação de apoio operacional e edificação administrativa.

5.1. Prática contábil

Os bens do imobilizado relativos ao direito de uso são depreciados pelo método linear com base no prazo contratual.

Petrobras Logística de Exploração e Produção S.A.

(Controlada da Petróleo Brasileiro S.A. – Petrobras)

Notas Explicativas

Períodos findos em 30 de setembro (Em milhares de reais, exceto quando indicado em contrário)

6. Fornecedores

	30.09.2022	31.12.2021
Terceiros no país	116.885	132.314
Partes relacionadas (Nota 8)	507.681	362.577
	624.566	494.891

7. Arrendamentos

Os arrendamentos mercantis incluem embarcação de apoio operacional e edificação administrativa.

A movimentação dos contratos de arrendamento reconhecidos no passivo da Companhia está demonstrada a seguir:

	Saldo em 31.12.2020	Remensurações	Encerramento Antecipado	Pagamentos de Principal e Juros	Encargos incurridos no período	Saldo em 30.09.2021
	703	-	(43)	(541)	29	148
Circulante	593					94
Não Circulante	110					54

	Saldo em 31.12.2021	Remensurações	Encerramento Antecipado	Pagamentos de Principal e Juros	Encargos incurridos no período	Saldo em 30.09.2022
	2.059	58	-	(53)	173	2.237
Circulante	109					610
Não Circulante	1.950					1.627

7.1. Prática contábil

A classificação contábil das operações de arrendamento mercantil operacional tem como base normativa o CPC 06 (R2) – Arrendamentos a partir de 1º de janeiro de 2019.

Os passivos de arrendamento, incluindo aqueles cujos ativos subjacentes de baixo valor, são mensurados pelo valor presente dos pagamentos dos arrendamentos, geralmente descontados à taxa incremental nominal sobre empréstimos da Controladora, visto que as taxas de juros implícitas nos contratos de arrendamento com terceiros normalmente não podem ser prontamente determinadas.

Remensurações no passivo de arrendamento geralmente refletem alterações oriundas de índices ou taxas contratuais, bem como dos prazos dos arrendamentos devido a novas expectativas de prorrogações ou rescisões do arrendamento.

Os juros incorridos atualizam o passivo de arrendamento e são classificados como despesas financeiras, enquanto os pagamentos reduzem o seu valor contábil.

Os pagamentos associados a arrendamentos de curto prazo (prazo de 12 meses ou menos) são reconhecidos como despesa ao longo do prazo do contrato.

Petrobras Logística de Exploração e Produção S.A.

(Controlada da Petróleo Brasileiro S.A. – Petrobras)

Notas Explicativas

Períodos findos em 30 de setembro (Em milhares de reais, exceto quando indicado em contrário)

8. Partes relacionadas

8.1. Transações comerciais e outras operações

A Companhia possui política de transações com partes relacionadas do sistema Petrobras, que visa estabelecer regras para assegurar que todas as decisões envolvendo partes relacionadas e situações com potencial conflito de interesses respeitem a legislação e as partes envolvidas nas negociações.

	Petróleo Brasileiro S.A. Petrobras	Petrobras Transporte S.A. Transpetro	Petrobras Biocombustív el S.A. PBIO	30.09.2022	31.12.2021
Ativo:					
Circulante					
Contas a Receber					
Empresas ligadas	490.667	244	-	490.911	481.073
Não circulante					
Contas a Receber					
Empresas ligadas	48.496	-	-	48.496	45.947
	539.163	244	-	539.407	527.020
Passivo					
Circulante					
Fornecedores					
Empresas Ligadas	507.662	-	19	507.681	362.577
Arrendamento Mercantil	610	-	-	610	109
Não circulante					
Arrendamento Mercantil	1.627	-	-	1.627	1.950
	509.899	-	19	509.918	364.636
Resultado				30.09.2022	30.09.2021
Receita líquida por prestação de serviços	2.763.936	1.286	-	2.765.222	3.141.729
Custos dos serviços prestados	(549.754)	-	36	(549.718)	(438.626)
Compartilhamento de gastos administrativos	(4.925)	-	(283)	(5.208)	(2.264)
Outras despesas e recuperação de custos	(7.143)	-	-	(7.143)	(3.879)
	2.202.114	1.286	(247)	2.203.153	2.696.960

Os saldos com partes relacionadas são oriundos, principalmente, das atividades operacionais da Companhia para a prestação de serviços de logística integrada, construção de poços e engenharia submarina.

8.2. Receita Líquida de Prestação de Serviços

Referem-se a contratos para prestação de serviços de construção de poços marítimos e apoio logístico. O principal cliente da PB-LOG é a Petrobras, na condição de operadora dos consórcios de E&P, correspondendo à quase totalidade da receita dos serviços prestados.

Petrobras Logística de Exploração e Produção S.A.

(Controlada da Petróleo Brasileiro S.A. – Petrobras)

Notas Explicativas

Períodos findos em 30 de setembro (Em milhares de reais, exceto quando indicado em contrário)

9. Processos judiciais e contingências

9.1. Processos judiciais provisionados

A Companhia constituiu provisões em montante suficiente para cobrir as perdas consideradas prováveis e confiavelmente estimáveis. As principais ações se referem a:

- **Processos fiscais:** Referem-se, principalmente, à não homologação de compensações de tributos federais e municipais, além de autos de infração lavrados em razão de divergência entre entendimentos das autoridades fiscais (Federal e Municipal) e da Companhia;
- **Processos trabalhistas, destacando-se:** (i) Revisão da metodologia de apuração do complemento de remuneração mínima por nível e regime; (ii) Diferenças de cálculo dos reflexos das horas extras nos repousos semanais remunerados; (iii) Ações individuais de terceirizados com pleito de verba rescisórias entre outros; e
- **Processos cíveis:** Principalmente contratos de afretamento.

Os valores provisionados são os seguintes:

	30.09.2022	31.12.2021
Passivo não circulante		
Fiscais	37.238	35.806
Trabalhistas	11.257	10.141
Cíveis	1.860	29.078
	50.355	75.025

A movimentação dos processos judiciais provisionados no período está apresentada a seguir:

	30.09.2022	30.09.2021
Saldo inicial	75.025	62.973
Adições (Baixas) líquidas		
Fiscais	1.432	400
Trabalhistas	1.116	(2.282)
Cíveis	(27.218)	9.607
Saldo final	50.355	70.698

Exceto pelos processos de natureza cível que estão relacionados às atividades da PB-LOG, os demais processos judiciais com o prognóstico de perda provável são oriundos das atividades operacionais da REFAP, para os quais existe um acordo contratual de ressarcimento pela Petrobras. Desta forma, foi constituído contas a receber no ativo não circulante no montante de R\$ 48.496 (R\$ 45.947 em 31 de dezembro de 2021).

A redução no saldo das provisões para contingências cíveis decorre do trânsito em julgado de processos judiciais, que determinou o pagamento, integral ou parcial, de condenações. Tais desembolsos, quando realizados por ré solidária que não a Companhia, acarretam o reconhecimento de obrigação de ressarcimento.

Petrobras Logística de Exploração e Produção S.A.

(Controlada da Petróleo Brasileiro S.A. – Petrobras)

Notas Explicativas

Períodos findos em 30 de setembro (Em milhares de reais, exceto quando indicado em contrário)

Os depósitos judiciais são apresentados de acordo com a natureza das causas correspondentes:

	30.09.2022	31.12.2021
Ativo não circulante		
Trabalhistas	61	59
Fiscais	42.579	39.943
	42.640	40.002

A movimentação dos depósitos judiciais no período está apresentada a seguir:

	30.09.2022	30.09.2021
Saldo inicial	40.002	38.730
Adições	-	1.960
Atualizações	2.638	721
Baixas	-	(18)
Saldo final	42.640	41.393

9.2. Processos judiciais não provisionados

Os passivos contingentes estimados para os processos judiciais, em 30 de setembro de 2022 e 31 de dezembro de 2021, para os quais a probabilidade de perda é considerada possível, são apresentados na tabela a seguir:

Natureza	30.09.2022	31.12.2021
Fiscais	69.904	74.199
Trabalhistas	19.794	19.150
Cíveis	116.736	106.495
Ambientais	245	229
	206.679	200.073

Petrobras Logística de Exploração e Produção S.A.

(Controlada da Petróleo Brasileiro S.A. – Petrobras)

Notas Explicativas

Períodos findos em 30 de setembro (Em milhares de reais, exceto quando indicado em contrário)

Os quadros a seguir detalham as principais causas de natureza fiscal, trabalhista, cível e ambiental, cujas expectativas de perdas estão classificadas como possível:

Descrição dos processos de natureza fiscal:	Estimativa
Autor: União Federal	
1) Auto de infração para cobrança de PIS/COFINS decorrente de glosa de créditos. Situação atual: Foi apresentado recurso voluntário que ainda está pendente de julgamento pelo Conselho Administrativo de Recursos Fiscais (CARF).	16.702
2) Auto de infração para cobrança de CSLL e IRPJ decorrente da glosa do aproveitamento de ágio em operações societárias. Situação atual: Foi apresentado recurso voluntário que ainda está pendente de julgamento pelo Conselho Administrativo de Recursos Fiscais (CARF).	52.558
Outros processos de natureza fiscal	644
Total de processos de natureza fiscal	69.904

Descrição dos processos de natureza trabalhista:	Estimativa
Autor: DIVERSOS - Pessoa física	
1) Reclamação trabalhista em virtude da remuneração mínima (RMNR). Situação atual: Em fevereiro de 2022 foi iniciado o julgamento dos agravos interpostos pelo autor e diversos <i>amicus curiae</i> . Atualmente o julgamento encontra-se em andamento na Primeira Turma do Supremo Tribunal Federal, com 3 votos favoráveis, confirmando que o entendimento prevalecente é no sentido de reconhecer a validade do acordo coletivo de trabalho livremente firmado entre as empresas e os sindicatos. Considerando que o último ministro a se manifestar pediu vista, o julgamento foi suspenso aguardando a apresentação do voto do Ministro Vitor.	13.103
2) Demais processos trabalhistas envolvendo os temas de terceirização, previdência complementar e outros. Situação atual: Os processos encontram-se em fase de conhecimento ou grau de recurso.	6.691
Total de processos de natureza trabalhista	19.794

Descrição dos processos de natureza cível:	Estimativa
Autores: Pessoas Jurídicas	
1) Pleito de anulação de deduções em contrato de afretamento de embarcação. Situação atual: A sentença julgou procedente os pedidos, decisão em face da qual foi interposto recurso de apelação, pendente de apreciação.	2.177
2) Pleitos indenizatórios oriundos de contrato de serviços de logística. Situação atual: O juízo atendeu a requerimento da companhia para a produção de prova técnica.	114.559
Total de processos de natureza cível	116.736

Descrição dos processos de natureza ambiental:	Estimativa
Autores: Autoridades Governamentais	
1) Infrações em discussão a respeito de danos ambientais <i>onshore</i> . Situação atual: Processos encontram-se aguardando decisão administrativa e avaliação de ajuizamento de ação judicial.	245

9.3. Prática contábil

As provisões são reconhecidas quando: (i) a Companhia tem uma obrigação presente como resultado de evento passado; (ii) é provável que uma saída de recursos que incorporam benefícios econômicos será necessária para liquidar a obrigação, e (iii) o valor da obrigação possa ser estimado de forma confiável.

Petrobras Logística de Exploração e Produção S.A.

(Controlada da Petróleo Brasileiro S.A. – Petrobras)

Notas Explicativas

Períodos findos em 30 de setembro (Em milhares de reais, exceto quando indicado em contrário)

Ativos e Passivos contingentes não são reconhecidos. No entanto, passivos contingentes são objeto de divulgação em notas explicativas quando a probabilidade de saída de recursos for possível, inclusive aqueles cujos valores não possam ser estimados.

10. Tributos

10.1. Imposto de renda, contribuição social e impostos e contribuições

	Ativo Circulante		Ativo não Circulante		Passivo Circulante	
	30.09.2022	31.12.2021	30.09.2022	31.12.2021	30.09.2022	31.12.2021
Imposto de Renda e Contribuição Social	71	185	-	-	90.718	40.003
Impostos e contribuições						
PIS/COFINS	-	40.347	79.597	66.459	1.398	258
Imposto Sobre Serviços	-	-	-	-	24.293	29.391
Outros	114	114	-	-	6.418	16.950
	185	40.646	79.597	66.459	122.827	86.602

O imposto de renda e a contribuição social serão recuperados no curso das atividades operacionais da Companhia.

10.2. Reconciliação do imposto de renda e contribuição social sobre o lucro

A reconciliação dos impostos apurados conforme alíquotas nominais e o valor dos impostos registrados estão apresentados a seguir:

	30.09.2022	30.09.2021
Lucro contábil antes dos tributos	1.377.506	1.611.031
Alíquota fiscal nominal	34%	34%
Imposto de Renda e Contribuição Social pela alíquota fiscal nominal	468.352	547.751
Exclusões / (adições) permanentes, líquidas	(425)	(82)
Outros	(19)	30
Imposto de renda e contribuição social no resultado do período	467.908	547.699
Alíquota efetiva	34%	34%

A seguir, a composição da despesa do imposto de renda e da contribuição social sobre o lucro:

	30.09.2022	30.09.2021
Corrente	455.138	552.371
Diferido	12.770	(4.672)
Total de despesa de imposto de renda e contribuição social	467.908	547.699

Petrobras Logística de Exploração e Produção S.A.

(Controlada da Petróleo Brasileiro S.A. – Petrobras)

Notas Explicativas

Períodos findos em 30 de setembro (Em milhares de reais, exceto quando indicado em contrário)

10.3. Prática contábil

As despesas de imposto de renda e contribuição social do período compreendem os impostos correntes e diferidos.

a) Imposto de renda e contribuição social correntes

O imposto de renda e a contribuição social correntes são calculados com base no lucro tributável aplicando-se as alíquotas vigentes no final do período que está sendo reportado.

O imposto de renda e a contribuição social correntes são apresentados líquidos quando existe direito à compensação dos valores reconhecidos e quando há intenção de quitar em bases líquidas, ou realizar o ativo e liquidar o passivo simultaneamente.

b) Imposto de renda e contribuição social diferidos

O imposto de renda e a contribuição social diferidos são calculados sobre as diferenças temporárias apuradas entre as bases fiscais de ativos e passivos e seus valores contábeis, ao final do período que está sendo reportado, aplicando-se as alíquotas vigentes nesse período.

O imposto de renda e a contribuição social diferidos são apresentados líquidos quando existe direito à compensação dos ativos fiscais correntes contra os passivos fiscais correntes e os ativos fiscais diferidos e os passivos fiscais diferidos estão relacionados com tributos sobre o lucro lançados pela mesma autoridade tributária na mesma entidade tributável, ou realizar os ativos e liquidar os passivos simultaneamente, em cada período futuro no qual se espera que valores significativos dos ativos ou passivos fiscais diferidos sejam liquidados ou recuperados.

O imposto de renda e a contribuição social diferidos são reconhecidos no resultado a menos que estejam relacionados a itens diretamente reconhecidos no patrimônio líquido.

11. Patrimônio líquido

11.1. Capital social

O capital social da Companhia em 30 de setembro de 2022 e 31 de dezembro de 2021 é de R\$ 249.391, sendo composto por 2.360.959.993 ações ordinárias nominativas, sem valor nominal.

11.2. Remuneração ao acionista

Quando proposta pela Companhia, a remuneração ao acionista ocorre sob a forma de dividendos e/ou juros sobre o capital próprio com base nos limites definidos em lei e no estatuto social da Companhia.

O saldo de dividendos adicionais propostos relativos ao resultado do exercício de 2021, no montante de R\$ 75.825, foi aprovado por meio de Assembleia Geral Ordinária realizada em 29 de abril de 2022, e foi pago à Petrobras em 11 de maio de 2022.

Petrobras Logística de Exploração e Produção S.A.

(Controlada da Petróleo Brasileiro S.A. – Petrobras)

Notas Explicativas

Períodos findos em 30 de setembro (Em milhares de reais, exceto quando indicado em contrário)

11.3. Lucro por ação

O lucro líquido diluído por ação atingiu R\$ 0,39 (R\$ 0,45 em 30 de setembro de 2021).

	30.09.2022	30.09.2021
Lucro líquido atribuível aos acionistas (Em milhares de Reais)	909.598	1.063.332
Quantidade de ações	2.360.959.993	2.360.959.993
Lucro líquido básico por ação (R\$ por ação)	0,39	0,45

12. Instrumentos financeiros

12.1. Instrumentos financeiros

A Companhia mantém operações com instrumentos financeiros. A administração desses instrumentos é efetuada por meio de estratégias operacionais e controles internos visando assegurar sua liquidez e rentabilidade. A política de controle consiste em acompanhar permanentemente as condições contratadas versus condições vigentes no mercado.

Em 30 de setembro de 2022 e 31 de dezembro de 2021, a Companhia não efetuou aplicações de caráter especulativo. Os resultados estão condizentes com as políticas e estratégias definidas pela Administração da Companhia.

Não foram identificados derivativos embutidos nas operações da Companhia.

Todas as operações com instrumentos financeiros estão reconhecidas nas informações financeiras intermediárias da Companhia e estão demonstradas em 30 de setembro de 2022 e 31 de dezembro de 2021, conforme detalhado a seguir:

	30.09.2022	31.12.2021
Ativo		
Circulante		
Caixa e Equivalentes de Caixa	1	1
Contas a receber, líquidas	490.911	481.071
Contas a receber - FIDC	1.350.920	353.276
	1.841.832	834.348
Não circulante		
Contas a receber, líquidas	48.496	45.947
	48.496	45.947
	1.890.328	880.295
Passivo		
Circulante		
Fornecedores	624.566	494.891
	624.566	494.891

Petrobras Logística de Exploração e Produção S.A.

(Controlada da Petróleo Brasileiro S.A. – Petrobras)

Notas Explicativas

Períodos findos em 30 de setembro (Em milhares de reais, exceto quando indicado em contrário)

O principal ativo financeiro da Companhia é classificado na categoria Contas a Receber, não derivativo, com pagamentos fixos ou determináveis, e que não possui a característica de negociação em mercados organizados.

12.2. Mensuração dos instrumentos financeiros

Os instrumentos financeiros da Companhia estão mensurados ao custo amortizado. Os valores justos desses instrumentos financeiros são equivalentes aos seus valores contábeis.

O Contas a Receber – FIDC, conforme divulgação em nota explicativa 4 (a), está mensurado pelo seu valor justo por meio do resultado.

13. Gerenciamento de riscos

A gestão da Companhia é realizada por seus Diretores, com base na política corporativa para gerenciamento de riscos da sua controladora Petrobras. Esta política visa contribuir para um balanço adequado entre os seus objetivos de crescimento e retorno e seu nível de exposição a riscos, quer inerentes ao próprio exercício das suas atividades, quer decorrentes do contexto em que ela opera, de modo que, através da alocação efetiva dos seus recursos físicos, financeiros e humanos, a Companhia possa atingir suas metas estratégicas.

14. Receita de serviços

A receita da Companhia está substancialmente concentrada em operações com a sua controladora Petrobras, na condição de operadora dos consórcios de E&P. Abaixo apresentamos a composição da receita na demonstração de resultado do período:

	30.09.2022	30.09.2021
Receita Bruta de Serviços	3.206.369	3.731.549
ISS	(116.191)	(135.283)
PIS	(57.965)	(81.080)
COFINS	(266.991)	(373.457)
	2.765.222	3.141.729

14.1. Prática contábil

Os principais contratos com clientes da Companhia envolvem a prestação de serviços de logística integrada, construção de poços e engenharia submarina.

A Companhia identifica os contratos com clientes que serão objeto de reconhecimento de receitas e avalia em cada um deles quais são as promessas que podem ser consideradas como obrigações de performance. Obrigações de performance são cada promessa de transferir ao cliente:

- bem ou serviço (ou grupo de bens ou serviços) que seja distinto; ou
- série de bens ou serviços distintos que sejam substancialmente os mesmos e que tenham o mesmo padrão de transferência para o cliente.

Petrobras Logística de Exploração e Produção S.A.

(Controlada da Petróleo Brasileiro S.A. – Petrobras)

Notas Explicativas

Períodos findos em 30 de setembro (Em milhares de reais, exceto quando indicado em contrário)

A Companhia reconhece receitas quando ou à medida que seja satisfeita a obrigação de desempenho ao transferir o controle do serviço prometido ao cliente. O serviço é considerado transferido quando ou à medida que o cliente obtém controle dele.

A Companhia mensura a receita pelo valor da contraprestação à qual espera ter direito em troca das transferências dos serviços prometidos ao cliente. A contraprestação prometida em contratos com os clientes pode incluir valores fixos, valores variáveis ou ambos.

15. Resultado financeiro líquido

	30.09.2022	30.09.2021
Receitas Financeiras		
Juros e receitas	71.318	23.734
Variações monetárias ativas	5.695	2.459
	77.013	26.193
Despesas Financeiras		
Juros	(24)	(109)
Despesas com passivos de arrendamento	(173)	(28)
Variações monetárias passivas	(2.851)	(27.903)
	(3.048)	(28.040)

16. Outras receitas (despesas) operacionais, líquidas

	30.09.2022	30.09.2021
Reversões (provisões) com perdas e provisão para processos judiciais (a)	20.995	(9.625)
Despesas com ociosidade de embarcações	(7.057)	(3.218)
Multas contratuais (b)	4.072	(4.999)
Remuneração variável, prêmio por desempenho e PLR	214	-
Baixa de ativos de direito de uso/arrendamentos	-	43
Ressarcimento créditos tributários (c)	-	(13.905)
Outras receitas (despesas), líquidas	786	(113)
	19.010	(31.817)

(a) Contém efeito de divisão de custos e ressarcimento com a Petrobras.

(b) Multas contratuais aplicadas em empresas prestadoras de serviços e provisão multas de clientes.

(c) Ressarcimento à Petrobras de créditos tributários a recuperar oriundos das atividades da REFAP S/A.

Petrobras Logística de Exploração e Produção S.A.

(Controlada da Petróleo Brasileiro S.A. – Petrobras)

Notas Explicativas

Períodos findos em 30 de setembro (Em milhares de reais, exceto quando indicado em contrário)

17. Despesas e custos por natureza

	30.09.2022	30.09.2021
Despesas com pessoal cedido pela Controladora (administrativo)	(8.534)	(5.921)
Outras despesas administrativas	(724)	(619)
Compartilhamento de gastos com a Controladora (administrativo)	(5.208)	(2.264)
Depreciação e amortização (administrativo)	(195)	(1)
Despesas tributárias	(3.527)	(3.030)
Afretamentos de embarcações e aeronaves	(970.702)	(1.014.763)
Serviços logísticos	(401.959)	(424.670)
Operações terrestres	(47.952)	(33.967)
Despesas com pessoal cedido pela Controladora (operacional)	(5.355)	(3.459)
Compartilhamento de gastos com a Controladora (operacional)	-	(659)
Depreciação e amortização (operacional)	(55)	-
Outros custos operacionais	(36.480)	(7.681)
	(1.480.691)	(1.497.034)
Na demonstração de resultado:		
Despesas Gerais e Administrativas	(14.661)	(8.805)
Despesas Tributárias	(3.527)	(3.030)
Custos dos Serviços Prestados	(1.462.503)	(1.485.199)
	(1.480.691)	(1.497.034)

18. Gestão de recursos humanos

A Companhia possui seu quadro de funcionários composto por profissionais cedidos do Sistema Petrobras, estando todos sujeitos às mesmas regras, direitos e deveres estabelecidos pela Petrobras.

19. Correlação entre as notas explicativas de 31 de dezembro de 2021 e 30 de setembro de 2022

Títulos das notas explicativas	Anual de 2021	ITR do 3T-2022
A companhia e suas operações	1	1
Base de preparação e apresentação das informações financeiras intermediárias	2	2
Sumário das principais práticas contábeis	3	3
Contas a receber	6	4
Imobilizado	7	5
Fornecedores	8	6
Arrendamentos mercantis	9	7
Partes relacionadas	10	8
Processos judiciais e contingências	11	9
Tributos	12	10
Patrimônio líquido	13	11
Instrumentos financeiros	14	12
Gerenciamento de riscos	15	13
Receita de serviços	16	14
Resultado financeiro líquido	17	15
Outras receitas (despesas) líquidas	18	16
Despesas e custos por natureza	19	17

Petrobras Logística de Exploração e Produção S.A.

(Controlada da Petróleo Brasileiro S.A. – Petrobras)

Notas Explicativas

Períodos findos em 30 de setembro (Em milhares de reais, exceto quando indicado em contrário)

As notas explicativas das demonstrações financeiras de 31 de dezembro de 2021, que foram suprimidas nas informações financeiras intermediárias de 30 de setembro de 2022 pelo fato de não apresentarem alterações relevantes e/ou não serem aplicáveis às informações intermediárias, são as seguintes:

Títulos das notas explicativas	Números das notas explicativas
Estimativas e julgamentos relevantes	4
Novas normas e interpretações	5

Petrobras Logística de Exploração e Produção S.A.

(Controlada da Petróleo Brasileiro S.A. – Petrobras)

Diretoria Executiva

DIRETORIA EXECUTIVA

Rodrigo Valle Real

Rodrigo Valle Real (18 de Novembro de 2022 10:06 GMT-3)

Rodrigo Valle Real
Diretor-Presidente

Reynaldo Lopes Carvalho Sobrinho

Reynaldo Lopes Carvalho Sobrinho (19 de Novembro de 2022 22:54 GMT-3)

Reynaldo Lopes Carvalho Sobrinho
Diretor Financeiro

Giselle Tinoco

Giselle Tinoco (18 de Novembro de 2022 10:19 GMT-3)

Giselle Pacheco Tinoco
Diretora de Operações

Eduardo Seixas

Eduardo Seixas (18 de Novembro de 2022 09:38 GMT-3)

Eduardo Seixas
Contador – CRC/RJ 087203/O-6












PBLOG DFs 3T2022


Relatório de auditoria final

2022-11-20

Criado em:	2022-11-18
Por:	Eduardo Seixas (e.seixas@petrobras.com.br)
Status:	Assinado
ID da transação:	CBJCHBCAABAAMs7Vej4a_pPpaPWxkfD7cPR1CJi1Uk

Histórico de "PBLOG DFs 3T2022"

-  Documento criado por Eduardo Seixas (e.seixas@petrobras.com.br)
2022-11-18 - 12:29:38 GMT
-  Eduardo Seixas (e.seixas@petrobras.com.br) concordou com os termos de uso e em fazer negócios eletronicamente com Petroleo Brasileiro S/A
2022-11-18 - 12:38:30 GMT
-  Documento assinado eletronicamente por Eduardo Seixas (e.seixas@petrobras.com.br)
Data da assinatura: 2022-11-18 - 12:38:30 GMT - Fonte da hora: servidor
-  Documento enviado por email para rodrigoreal@petrobras.com.br para assinatura
2022-11-18 - 12:38:34 GMT
-  Email visualizado por rodrigoreal@petrobras.com.br
2022-11-18 - 13:06:11 GMT
-  O signatário rodrigoreal@petrobras.com.br inseriu o nome Rodrigo Valle Real ao assinar
2022-11-18 - 13:06:34 GMT
-  Rodrigo Valle Real (rodrigoreal@petrobras.com.br) concordou com os termos de uso e em fazer negócios eletronicamente com Petroleo Brasileiro S/A
2022-11-18 - 13:06:36 GMT
-  Documento assinado eletronicamente por Rodrigo Valle Real (rodrigoreal@petrobras.com.br)
Data da assinatura: 2022-11-18 - 13:06:36 GMT - Fonte da hora: servidor
-  Documento enviado por email para giselletinoco@petrobras.com.br para assinatura
2022-11-18 - 13:06:40 GMT
-  Email visualizado por giselletinoco@petrobras.com.br
2022-11-18 - 13:18:36 GMT
-  O signatário giselletinoco@petrobras.com.br inseriu o nome Giselle Tinoco ao assinar
2022-11-18 - 13:19:29 GMT

 Giselle Tinoco (giselletinoco@petrobras.com.br) concordou com os termos de uso e em fazer negócios eletronicamente com Petroleo Brasileiro S/A


2022-11-18 - 13:19:31 GMT

 Documento assinado eletronicamente por Giselle Tinoco (giselletinoco@petrobras.com.br)


Data da assinatura: 2022-11-18 - 13:19:31 GMT - Fonte da hora: servidor

 Documento enviado por email para reylopes@petrobras.com.br para assinatura


2022-11-18 - 13:19:35 GMT

 Email visualizado por reylopes@petrobras.com.br


2022-11-18 - 19:21:51 GMT

 Email visualizado por reylopes@petrobras.com.br

2022-11-20 - 1:54:14 GMT

 O signatário reylopes@petrobras.com.br inseriu o nome Reynaldo Lopes Carvalho Sobrinho ao assinar

2022-11-20 - 1:54:49 GMT

 Reynaldo Lopes Carvalho Sobrinho (reylopes@petrobras.com.br) concordou com os termos de uso e em fazer negócios eletronicamente com Petroleo Brasileiro S/A

2022-11-20 - 1:54:51 GMT

 Documento assinado eletronicamente por Reynaldo Lopes Carvalho Sobrinho (reylopes@petrobras.com.br)

Data da assinatura: 2022-11-20 - 1:54:51 GMT - Fonte da hora: servidor

 Contrato finalizado.

2022-11-20 - 1:54:51 GMT